5.5. Lecture-vocabulaire : Association d'images et de mots

2P

Consigne :

Découpe les bandes de dessins et les étiquettes-mots; place chaque étiquette-mot en dessous du dessin qui lui correspond.

Proposition de jeu avec cette fiche (pour 3 joueurs) :

1. Chaque joueur prend une bande d'images (soit 6 dessins) qu'il pose devant lui.
2. Les étiquettes-mots découpées sont tournées à l'envers au centre.
3. A tour de rôle, chaque enfant tire une étiquette-mot, la lit et la place sous le dessin correspondant de sa bande d'images, s'il le peut. Sinon, l'étiquette-mot est remise en jeu.
4. La partie se termine lorsque l'un des joueurs a complété entièrement sa bande d'images.
5. Si un enfant a des difficultés à faire correspondre un mot à son dessin, il peut se référer au petit lexique (à afficher quelque part en classe).

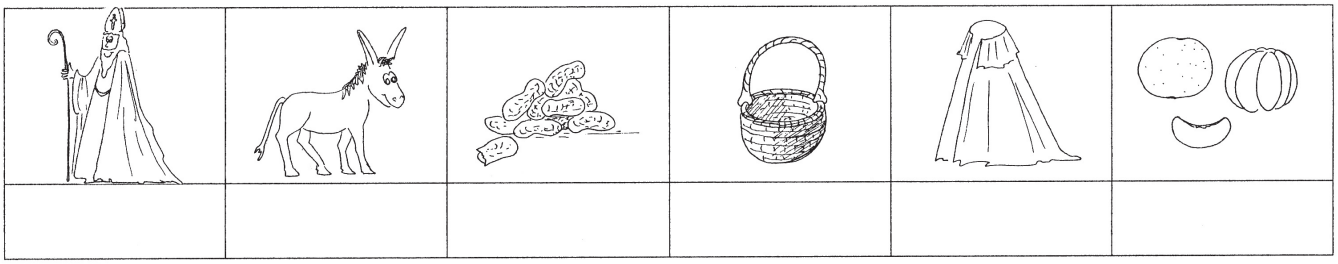





l'aube	la chape	l'étole	la bague	la crosse	les gants

la mitre	la hotte	le panier	saint Nicolas	l'âne	les bottes

le traîneau	la carotte	les bonbons	les cadeaux	les mandarines	les cacahuètes

cc BY NC SA friportal